

## CUERPO MONOMANDO *MIXING FAUCETS*

### CON CAÑO VERTICAL DE 350 MM *WITH 350 MM VERTICAL SWING NOZZLE*

- Cuerpo monomando
- Caño vertical de 350 mm con aireador
- Kit de fijación a repisa M 8/100
- 2 conexiones H 3/8" G. de 30 cm.
- Caudal máx. 16 lit/min. a 4 bares
- *Mixing faucet*
- *350 mm vertical swing nozzle with aerator*
- *Deck mount fixing kit M 8/100*
- *2 hoses M 3/8" Gg x 30 cm.*
- *Máx. water flow 16 lit/min at 4 bars*



Con maneta Medical  
*With Medical handle*  
**MODELO 6710 • PVP: 167,50 €**

### CON CAÑO VERTICAL DE 200 MM *WITH 200 MM VERTICAL SWING NOZZLE*

- Cuerpo monomando
- Caño vertical de 200 mm con aireador
- Kit de fijación a repisa M 8/100
- 2 conexiones H 3/8" G. de 30 cm.
- Caudal máx. 16 lit/min. a 4 bares
- *Mixing faucet*
- *200 mm vertical swing nozzle with aerator*
- *Deck mount fixing kit M 8/100*
- *2 hoses M 3/8" Gg x 30 cm.*
- *Máx. water flow 16 lit/min at 4 bars*



Con maneta Medical  
*With Medical handle*  
**MODELO 6717 • PVP: 151,90 €**

### CON CAÑO ALTO DE 300 MM *WITH 300 MM HIGH SWING NOZZLE*

- Cuerpo monomando
- Caño alto de 300 mm con aireador
- Kit de fijación a repisa M 8/100
- 2 conexiones H 3/8" G. de 30 cm.
- Caudal máx. 16 lit/min. a 4 bares
- *Mixing faucet*
- *300 mm high swing nozzle with aerator*
- *Deck mount fixing kit M 8/100*
- *2 hoses M 3/8" Gg x 30 cm.*
- *Máx. water flow 16 lit/min at 4 bars*



Con maneta Medical  
*With Medical handle*  
**MODELO 6715 • PVP: 142,50 €**

### CON CAÑO RECTO DE 350 MM *WITH 350 MM STRAIGHT SWING NOZZLE*

- Cuerpo monomando con maneta recta estándar
- Caño recto de 350 mm con aireador
- Kit de fijación a repisa M 8/100
- 2 conexiones H 3/8" G. de 30 cm.
- Caudal máx. 16 lit/min. a 4 bares
- *Mixing faucet with standard handle*
- *350 mm straight swing nozzle with aerator*
- *Deck mount fixing kit M 8/100*
- *2 hoses M 3/8" Gg x 30 cm.*
- *Máx. water flow 16 lit/min at 4 bars*



**MODELO 6835 • PVP: 125,50 €**

Ideal para instalaciones bajo barra  
*Perfect for under bar installations*

### CON CAÑO RECTO DE 200 MM *WITH 200 MM STRAIGHT SWING NOZZLE*

- Cuerpo monomando con maneta recta estándar
- Caño recto de 200 mm con aireador
- Kit de fijación a repisa M 8/100
- 2 conexiones H 3/8" G. de 30 cm.
- Caudal máx. 16 lit/min. a 4 bares
- *Mixing faucet with standard handle*
- *200 mm straight swing nozzle with aerator*
- *Deck mount fixing kit M 8/100*
- *2 hoses M 3/8" Gg x 30 cm.*
- *Máx. water flow 16 lit/min at 4 bars*



**MODELO 6708 • PVP: 88,75 €**

Ideal para instalaciones bajo barra  
*Perfect for under bar installations*



Con maneta estándar  
*With standard handle*  
**MODELO 6700 • PVP: 135,50 €**



Con maneta estándar  
*With standard handle*  
**MODELO 6716 • PVP: 119,90 €**



Con maneta estándar  
*With standard handle*  
**MODELO 6705 • PVP: 110,50 €**

## RECAMBIOS PARA GRIFERÍA MONOMANDO *MIXING FAUCETS SPARE PARTS*



Cuerpo monomando con cartucho  
*Mixing faucet with cartridge*  
**REF. 8355 • PVP: 71,75 €**



Cartucho para monomando  
*Cartridge for mixing faucet*  
**REF. 6931 • PVP: 28,50 €**

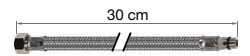


Maneta Medical  
*Medical handle*  
**REF. 6819 • PVP: 39,50 €**

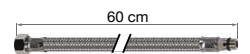
Maneta recta estándar  
*Standard handle*  
**REF. 6820 • PVP: 26,50 €**



Kit de fijación a repisa M 8/100  
*Deck mount fixing kit M 8/100*  
**REF. 4250 • PVP: 3,05 €**



Conexión H 3/8" x 30 cm  
*Hose H 3/8" G. x 30 cm*  
**REF. 41811 • PVP: 2,98 €**



Conexión H 1/2" x 60 cm  
*Hose H 1/2" G. x 60 cm*  
**REF. 4282 • PVP: 3,98 €**

# GRIFERÍA DE REPISA *DECK MOUNT FAUCETS*

## CUERPO MONOBLOC *MONOBLOC FAUCETS*

### CON CAÑO VERTICAL DE 350 MM *WITH 350 MM VERTICAL SWING NOZZLE*

- Cuerpo monobloc
- Caño vertical de 350 mm con aireador
- Kit de fijación a repisa M 8/100
- 2 conexiones H 3/8" G. de 30 cm.
- Caudal máx. 16 lit/min. a 4 bares
- *Monobloc faucet*
- *350 mm vertical swing nozzle with aerator*
- *Deck mount fixing kit M 8/100*
- *2 hoses M 1/2" Gg x 30 cm.*
- *Máx. water flow 16 lit/min at 4 bars*



Con monturas cerámicas  
*With ceramic disc cartridges*  
**MODELO 6762 • PVP: 90,50 €**

Con monturas estándar  
*With standard cartridges*  
**MODELO 6763 • PVP: 82,50 €**

### CON CAÑO VERTICAL DE 200 MM *WITH 200 MM VERTICAL SWING NOZZLE*

- Cuerpo monobloc
- Caño vertical de 200 mm con aireador
- Kit de fijación a repisa M 8/100
- 2 conexiones H 3/8" G. de 30 cm.
- Caudal máx. 16 lit/min. a 4 bares
- *Monobloc faucet*
- *200 mm vertical swing nozzle with aerator*
- *Deck mount fixing kit M 8/100*
- *2 hoses M 3/8" Gg x 30 cm.*
- *Máx. water flow 16 lit/min at 4 bars*



Con monturas cerámicas  
*With ceramic disc cartridges*  
**MODELO 6630 • PVP: 79,50 €**

Con monturas estándar  
*With standard cartridges*  
**MODELO 6690 • PVP: 71,50 €**

### CON CAÑO ALTO DE 300 MM *WITH 300 MM HIGH SWING NOZZLE*

- Cuerpo monobloc
- Caño de alto 300 mm con aireador
- Kit de fijación a repisa M 8/100
- 2 conexiones H 3/8" G. de 30 cm.
- Caudal máx. 16 lit/min. a 4 bares
- *Monobloc faucet*
- *300 mm high swing nozzle with aerator*
- *Deck mount fixing kit M 8/100*
- *2 hoses M 3/8" Gg x 30 cm.*
- *Máx. water flow 16 lit/min at 4 bars*



Con monturas cerámicas  
*With ceramic disc cartridges*  
**MODELO 6767 • PVP: 71,50 €**

Con monturas estándar  
*With standard cartridges*  
**MODELO 6765 • PVP: 63,50 €**

### CON CAÑO RECTO DE 350 MM *WITH 350 MM STRAIGHT SWING NOZZLE*

- Cuerpo monobloc
- Caño recto de 350 mm con aireador
- Kit de fijación a repisa M 8/100
- 2 conexiones H 3/8" G. de 30 cm.
- Caudal máx. 16 lit/min. a 4 bares
- *Monobloc faucet*
- *350 mm straight swing nozzle with aerator*
- *Deck mount fixing kit M 8/100*
- *2 hoses M 3/8" Gg x 30 cm.*
- *Máx. water flow 16 lit/min at 4 bars*



Ideal para instalaciones bajo barra  
*Perfect for under bar installations*

Con monturas cerámicas  
*With ceramic disc cartridges*  
**MODELO 6200 • PVP: 72,15 €**

Con monturas estándar  
*With standard cartridges*  
**MODELO 6205 • PVP: 64,15 €**

### CON CAÑO RECTO DE 200 MM *WITH 350 MM STRAIGHT SWING NOZZLE*

- Cuerpo monobloc
- Caño recto de 200 mm con aireador
- Kit de fijación a repisa M 8/100
- 2 conexiones H 3/8" G. de 30 cm.
- Caudal máx. 16 lit/min. a 4 bares
- *200 mm straight swing nozzle with aerator*
- *Monobloc faucet*
- *Deck mount fixing kit M 8/100*
- *2 hoses M 3/8" Gg x 30 cm.*
- *Máx. water flow 16 lit/min at 4 bars*


Ideal para instalaciones bajo barra  
*Perfect for under bar installations*



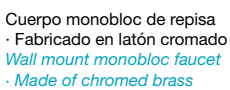
Con monturas cerámicas  
*With ceramic disc cartridges*  
**MODELO 6772 • PVP: 49,50 €**

Con monturas estándar  
*With standard cartridges*  
**MODELO 6760 • PVP: 41,50 €**

### RECAMBIOS PARA GRIFERÍA MONOBLOC *MONOBLOC FAUCETS SPARE PARTS*



Volante Dallas con índice azul  
*Dallas handle with blue index*  
**REF. 6856 • PVP: 6,50 €**



Cuerpo monobloc de repisa  
· Fabricado en latón cromado  
*Wall mount monobloc faucet*  
· *Made of chromed brass*

Con monturas cerámicas  
*With ceramic disc cartridges*  
**REF. 6510 • PVP: 34,50 €**

Con monturas estándar  
*With standard cartridges*  
**REF. 6515 • PVP: 26,50 €**



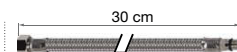
Montura cerámica 1/2" G. x M 24  
· Tornillo M 4  
*Ceramic disc cartridge 1/2" G. x M 24*  
· *M 4 screw*  
**REF. 6870 • PVP: 9,50 €**



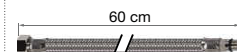
Volante Dallas con índice rojo  
*Dallas handle with red index*  
**REF. 6857 • PVP: 6,50 €**



Montura estándar 1/2" G. x M 24  
· Tornillo M 4  
*Standard cartridge 1/2" G. x M 24*  
· *M 4 screw*  
**REF. 6890 • PVP: 4,80 €**



Conexión H 3/8" x 30 cm  
*Hose/Hose H 3/8" G. x 30 cm*  
**REF. 41811 • PVP: 2,98 €**



Conexión H 1/2" x 60 cm  
*Hose H 1/2" G. x 60 cm*  
**REF. 4282 • PVP: 3,98 €**



Kit de fijación a repisa M 8/100  
*M 8/100 deck mount fixing kit*  
**REF. 4250 • PVP: 3,05 €**



## CUERPO UN AGUA *COLD WATER FAUCETS*

### CON CAÑO VERTICAL DE 350 MM *WITH 350 MM VERTICAL SWING NOZZLE*

- Cuerpo un agua
- Caño vertical de 350 mm con aireador
- Kit de fijación a repisa estándar
- Caudal máx. 16 lit/min. a 4 bares
- *Cold water faucet*
- *350 mm vertical swing nozzle with aerator*
- *Deck mount standard fixing kit*
- *Máx. water flow 16 lit/min at 4 bars*



Con montura cerámica  
*With ceramic disc cartridge*  
**MODELO 6742** · PVP: 76,25 €

Con montura cerámica  
*With standard cartridge*  
**MODELO 6740** · PVP: 68,25 €

### CON CAÑO VERTICAL DE 200 MM *WITH 200 MM VERTICAL SWING NOZZLE*

- Cuerpo un agua
- Caño vertical de 200 mm con aireador
- Kit de fijación a repisa estándar
- Caudal máx. 16 lit/min. a 4 bares
- *Cold water faucet*
- *200 mm vertical swing nozzle with aerator*
- *Deck mount standard fixing kit*
- *Máx. water flow 16 lit/min at 4 bars*



Con montura cerámica  
*With ceramic disc cartridge*  
**MODELO 6290** · PVP: 68,80 €

Con montura cerámica  
*With standard cartridge*  
**MODELO 6295** · PVP: 60,80 €

### CON CAÑO ALTO DE 300 MM *WITH 300 MM HIGH SWING NOZZLE*

- Cuerpo un agua
- Caño alto de 300 mm con aireador
- Kit de fijación a repisa estándar
- Caudal máx. 16 lit/min. a 4 bares
- *Cold water faucet*
- *300 mm high swing nozzle with aerator*
- *Deck mount standard fixing kit*
- *Máx. water flow 16 lit/min at 4 bars*



Con montura cerámica  
*With ceramic disc cartridge*  
**MODELO 6747** · PVP: 59,25 €

Con montura cerámica  
*With standard cartridge*  
**MODELO 6745** · PVP: 51,25 €

### CON CAÑO RECTO DE 350 MM *WITH 350 MM STRAIGHT SWING NOZZLE*

- Cuerpo un agua
- Caño recto de 350 mm con aireador
- Kit de fijación a repisa estándar
- Caudal máx. 16 lit/min. a 4 bares
- *Cold water faucet*
- *350 mm straight swing nozzle with aerator*
- *Deck mount standard fixing kit*
- *Máx. water flow 16 lit/min at 4 bars*



Con montura cerámica  
*With ceramic disc cartridge*  
**MODELO 6795** · PVP: 59,90 €

Con montura cerámica  
*With standard cartridge*  
**MODELO 6797** · PVP: 51,90 €

Ideal para instalaciones bajo barra  
*Perfect for under bar installations*

### CON CAÑO RECTO DE 200 MM *WITH 200 MM STRAIGHT SWING NOZZLE*

- Cuerpo un agua
- Caño recto de 200 mm con aireador
- Kit de fijación a repisa estándar
- Caudal máx. 16 lit/min. a 4 bares
- *Cold water faucet*
- *200 mm straight swing nozzle with aerator*
- *Deck mount standard fixing kit*
- *Máx. water flow 16 lit/min at 4 bars*



Con montura cerámica  
*With ceramic disc cartridge*  
**MODELO 6757** · PVP: 37,25 €

Con montura cerámica  
*With standard cartridge*  
**MODELO 6755** · PVP: 29,25 €

### RECAMBIOS PARA GRIFERÍA UN AGUA *COLD WATER FAUCET SPARE PARTS*



Cuerpo un agua  
· Fabricado en latón cromado  
*Cold water faucet*  
· *Made of chromed brass*

Con montura cerámica  
*With ceramic disc cartridge*  
**REF. 6508** · PVP: 29,85 €

Con montura estándar  
*With standard cartridge*  
**REF. 6520** · PVP: 22,50 €



Montura cerámica 1/2" G. x M 24  
· Tornillo M 4  
*Ceramic disc cartridge 1/2" G. x M 24*  
· *M 4 screw*  
**REF. 6870** · PVP: 9,50 €



Montura estándar 1/2" G. x M 24  
· Tornillo M 4  
*Standard cartridge 1/2" G. x M 24*  
· *M 4 screw*  
**REF. 6890** · PVP: 4,80 €



Kit de fijación a repisa estándar  
· *Deck mount standard fixing kit*  
**REF. 6875** · PVP: 3,25 €



Volante Dallas con índice azul  
*Dallas handle with blue index*  
**REF. 6856** · PVP: 6,50 €



Kit de fijación a repisa reforzado  
· *Deck mount reinforced fixing kit*  
**REF. 6880** · PVP: 8,75 €



Junta con filtro 1/2" G.  
*1/2" G. rubber gasket with filter*  
**REF. 2600** · PVP: 0,579 €

